



УЧРЕЖДЕНИЕ ОБРАЗОВАНИЯ «НОВОПОЛЬСКИЙ ГОСУДАРСТВЕННЫЙ АГРАРНО-ЭКОНОМИЧЕСКИЙ КОЛЛЕДЖ»

ПАМЯТКА ДЛЯ РОДИТЕЛЕЙ «БЕЗОПАСНОСТЬ ДЕТЕЙ В НАШИХ РУКАХ»



Испра



ПАМЯТКА ДЛЯ РОДИТЕЛЕЙ



ОБЩЕНИЕ С НЕЗНАКОМЦАМИ



! Если ребенок самостоятельно ходит один по улице, играет во дворе, необходимо обучить его нескольким правилам безопасного общения с незнакомцами.

- ➔ Оставаться все время рядом с друзьями, с людьми.
- ➔ Немедленно отойти от края тротуара, если рядом притормозит машина или если она медленно едет следом. Что бы ни говорил водитель, нужно держаться от машины подальше.
- ➔ Уйти от незнакомца, который подозрительно смотрит или хочет приблизиться. Нужно быть готовым позвать на помощь.
- ➔ Не садиться в машину к незнакомому человеку, если он приглашает покататься.
- ➔ Никуда не ходить с незнакомым взрослым (если он обещает подарить игрушку, конфету или показать что-то интересное, представляясь знакомым родителей или сообщая, что он действует по их просьбе).
- ➔ Если незнакомый взрослый хватает за руку, берет на руки, затаскивает в машину, подталкивает в подъезд или какое-либо строение, надо громко кричать, призывая на помощь и привлекая внимание окружающих: «На помощь, помогите, чужой человек!».
- ➔ Уметь сказать «нет» старшим ребятам, которые хотят втянуть в опасную ситуацию (например, зовут пойти посмотреть, что происходит на стройке; разжечь костер; забраться на чердак дома и вылезти на крышу; спуститься в подвал; поиграть в лифте; «поэкспериментировать» с лекарствами и пахучими веществами; залезть на дерево; забраться в чужой сад или огород; пойти в лес или на железнодорожную станцию).
- ➔ Не входить в подъезд одному, без родителей или знакомых взрослых.
- ➔ Не открывать дверь чужому, даже если у незнакомца человека ласковый голос и он представляется знакомым родителей, знает, как их зовут.



ХУЛИГАНСТВО

Какое бывает?
Как наказывается?

Статья 17.1. КоАП Беларуси "Мелкое хулиганство"

Оскорбительное приставание к гражданам, другие умышленные действия, нарушающие общественный порядок, деятельность организаций, спокойствие граждан и выражающиеся в явном неуважении к обществу

НАКАЗЫВАЮТСЯ



штрафом (от 2 до 30 б.в.)/
административным арестом.

Статья 339 УК Беларуси "Хулиганство"

Грубое нарушение общественного порядка с угрозами насилием или его применением, уничтожением либо повреждением чужого имущества (хулиганство)

НАКАЗЫВАЕТСЯ



Хулиганство, совершенное повторно или группой лиц, либо связанное с сопротивлением пресекающему хулиганские действия лицу/
причинением менее тяжкого телесного повреждения (злостное хулиганство)

НАКАЗЫВАЕТСЯ



Хулиганство или злостное хулиганство, совершенное с угрозой применения/
применением оружия, других предметов для причинения телесных повреждений, взрывчатых веществ/взрывных устройств (особо злостное хулиганство)

НАКАЗЫВАЕТСЯ



штрафом/
общественными работами/
исправительными работами (до 2 лет)/
арестом/
ограничением свободы (до 2 лет)/
лишением свободы (до 3 лет).

арестом/
ограничением свободы (до 3 лет)/
лишением свободы (от 1 года до 6 лет).

ограничением свободы (от 3 до 5 лет)/
лишением свободы (от 3 до 10 лет).

ВНИМАНИЕ! СУХАЯ РАСТИТЕЛЬНОСТЬ!

ЧТО ДЕЛАТЬ, если горит
сухая трава



оцените обстановку



если очаг небольшой, сбейте
пламя связкой прутьев или веток
лиственных деревьев, забросайте
песком или залейте водой



потушив пожар, не уходите до тех
пор, пока не убедитесь, что огонь
не разгорелся снова



если очаг большой, немедленно
позвоните по телефону 101 или
112, постарайтесь как можно
быстрее покинуть место пожара



ВАЖНО!

При наведении порядка
на приусадебном участке
сжигайте сухую траву,
мусор в специально
отведенном месте,
которое должно
быть окопано

ЗАПРЕЩАЕТСЯ



использовать при
сжигании мусора
горючие жидкости



оставлять в местах
отдыха непотушен-
ные костры, спички,
окурки, стеклянные
бутылки



РИСКОВАННОЕ ПОВЕДЕНИЕ ПОДРОСТКОВ

Как убедиться в том, что у подростка есть рискованные увлечения?



Понаблюдайте за поведением ученика, его общением со сверстниками.



Изучите странички учащегося и его одноклассников в социальных сетях.



Пообщайтесь с самим учеником.



Узнайте, не замечали ли другие преподаватели особенностей в поведении ученика.



Обсудите ваши наблюдения с родителями или законными представителями ученика.



Свяжитесь с родителями или законными представителями ученика.

Что делать, если вы уверены, что у подростка есть опасное увлечение?



Сообщите администрации и социально-педагогической и психологической службе школы.



Проведите индивидуальную беседу с учеником.

Как разговаривать с подростком?

Владейте информацией. Перед беседой постарайтесь узнать больше об увлечении подростка.

Будьте открытыми к общению. Ученик не должен решить, что вы хотите его наказать.

Сохраняйте спокойствие во время разговора. Не ругайте и не осуждайте поведение подростка.

Постарайтесь побудить ученика к разговору, дайте рассказать, что именно ему нравится в этом увлечении.

Не навязывайте своё мнение.

Обсудите опасность и законность его увлечения. Убедитесь, что он правильно оценивает возможные последствия. Не пытайтесь читать нотации, задавайте открытые вопросы.

Не навязчиво покажите альтернативы. Поговорите с учеником о других занятиях, которые способны его увлечь.



РЕСПУБЛИКАНСКИЙ ЦЕНТР ПСИХОЛОГИЧЕСКОЙ ПОМОЩИ

г. Минск, ул. Чюрлёниса, 3
(1 этаж общежития БГПУ №8)

+ 375 17 300 1006

rcpp.by
rcpp@bspu.by



РОДИТЕЛИ, БЕРЕГИТЕ ДЕТЕЙ!



храните спички, зажигалки в недоступных для детей местах



расскажите правила безопасности и проигrajте возможные чрезвычайные ситуации



объясните ребенку, что в случае возникновения пожара нельзя прятаться



объясните, что при пожаре в доме необходимо выбегать на улицу



не разрешайте детям самостоятельно топить печи, пользоваться газовыми и электрическими приборами



выучите с ребенком номера телефонов экстренных служб и домашний адрес



немедленно пресекайте любые игры детей с огнем



научите ребенка вызывать службу спасения

НЕ ОСТАВЛЯЙТЕ

ДЕТЕЙ

ОДИНХ!



ПРАВИЛА БЕЗОПАСНОСТИ, ЕСЛИ ГРОЗА



ЧТО ДЕЛАТЬ в доме



оставайтесь
в помещении



плотно закройте окна,
дымоходы, чтобы
не было сквозняков



отключите
электроприборы



отойдите от окна,
камина, печи

ЧТО ДЕЛАТЬ на улице



ищите укрытие (дом, подъезд)



если гроза застала вас на водоеме,
выйдите из воды, отойдите
подальше от берега

ЗАПРЕЩАЕТСЯ



купаться,
рыбачить,
кататься
на лодке



бегать,
ездить на
велосипеде,
мопед,
мотоцикле



топить
печь



находиться
под высоки-
ми, одиноко
стоящими
деревьями



находиться
вблизи
линий
электропе-
редачи,
рекламных
щитов



разгова-
ривать по
мобилю-
ному
телефону

Стань заметнее В ТЕМНОТЕ!



Используй световозвращатель!

Он может спасти пешехода на дороге!

**Пешеход со световозвращателем заметен
в свете фар на расстоянии до 400 метров!**

**Ношение световозвращателя снижает риск наезда
на пешехода в темное время суток в 6-8 раз!**

ПРАВИЛА ПОВЕДЕНИЯ ПРИ ПОЖАРЕ В ЛЕСУ

ЧТО ДЕЛАТЬ



позвоните
по телефону 112



если очаг небольшой,
попробуйте сбить его вет-
ками, забросать грунтом



покиньте место
пожара, идите
навстречу ветру,
по возможности пер-
пендикулярно направ-
лению движения огня



закройте рот и нос
мокрой тканью



постарайтесь выйти
на дорогу или просеку,
поляну, к берегу реки,
в поле

ЗАПРЕЩАЕТСЯ



бросать в лесу горящие
спичи, окурки, тлеющие
трепки



разводить костер
в густых зарослях
и хвойном молодняке,
под кронами деревьев



разводить костер в ветре-
ную погоду и оставлять
его без присмотра



оставлять в лесу самовоз-
горающийся материал:
ветошь, просмо-
танную маслом
или бензином, стекло



выжигать сухую траву
на лесных полянках, вблизи
лесных массивов



ПРАВИЛА БЕЗОПАСНОСТИ В ЖАРУ



ВАЖНО!

Пейте больше жидкости – 1,5 – 3 л в день (минеральную воду, морсы, соки, зеленый чай, воду с лимоном)

РЕКОМЕНДАЦИИ



надевайте головной убор, одежду из натуральных тканей, открытую обувь



откажитесь от спиртных напитков и меньше курите



употребляйте в пищу овощи, фрукты



держитесь в тени, периодически заходите в помещения с кондиционером



уменьшите физическую нагрузку

Что делать, если рядом с вами человек потерял сознание



вызвать скорую помощь (по телефону 103)



тело обернуть холодной водой или обернуть влажной простыней



перенести пострадавшего в тень или прохладное помещение



приложить холодный компресс к голове



снять одежду, ослабить пояс



напоить пострадавшего холодной водой

ПРАВИЛА БЕЗОПАСНОСТИ В ГОЛОЛЕД

ВАЖНО!

Будьте предельно
осторожными на проезжей
части дороги

РЕКОМЕНДАЦИИ



по возможности
оставайтесь дома



используйте
обувь на сплошной
рельефной подошве



передвигайтесь осто-
рожно, наступая
на всю подошву



пожилым людям рекоменду-
ется использовать трость с рези-
новым наконечником или палку
с заостренными шипами



выбирайте безопасный маршрут,
посыпанные песком дорожки



где возможно, держи-
тесь за поручни, стену

Если вы поскользнулись



прижмите
руки к туло-
вищу, старай-
тесь упасть
на бок



попросите
прохожих
помочь вам



не торопитесь
подняться,
убедитесь,
что нет травм



при возникно-
вании боли
не двигайтесь



вызовите
скорую
помощь
по тел. 103

ПРАВИЛА БЕЗОПАСНОСТИ, ЕСЛИ ИДЕТЕ В ЛЕС



РЕКОМЕНДАЦИИ



надевайте яркую, удобную, непромокаемую одежду и обувь.



возьмите с собой телефон (навигатор, компас), воду, лекарства, продукты, спички, нож.



не отправляйтесь в лес в одиночку.



обращайте внимание на погодные условия, в пасмурную погоду поход лучше отложить.



ВАЖНО!

Сообщите родственникам о маршруте и времени возвращения.

ЧТО ДЕЛАТЬ, если вы заблудились



остановитесь и успокойтесь.



ищите просеку, ручей, линии электропередачи, идите вдоль них.



прислушайтесь к лаю собак, шуму поезда, машин.



оставляйте за собой следы: зарубки на стволах деревьев, сломанные ветки.



позвоните по телефону 112.

Как воспитать достойного пользователя?

- Относитесь к программным средствам защиты как к дополнительным элементам контроля.
- Поговорите с детьми о недопустимости вражды между людьми и о расизме.
- Поговорите с детьми о религии, убедите их уважать верования других людей.
- Научите детей распознавать материалы ненавистнического содержания, и избегать их.
- Разъясните детям нежелательность использования ненормативной лексики.



ПРАВИЛА БЕЗОПАСНОСТИ ПРИ ИСПОЛЬЗОВАНИИ ПИРОТЕХНИКИ

РЕКОМЕНДАЦИИ

приобретайте пиротехнические изделия только в специализированных магазинах



требуйте сертификат качества и инструкцию на русском (белорусском) языке



изучите инструкцию перед применением



запускайте пиротехнику на пустыре, вдали от машин и жилых домов



ВАЖНО!

Запускать пиротехнические изделия должны только взрослые

ЗАПРЕЩАЕТСЯ



держат зажженные пиротехнические изделия в руках



направлять пиротехнику в сторону людей



наклоняться над зажженным или несработавшим изделием, пытаться зажечь его повторно



запускать пиротехнику в местах массового скопления людей, при сильном ветре



разрешать использовать пиротехнику детям



использовать пиротехнику в жилых помещениях



носить пиротехнику в карманах

БЕЗОПАСНЫЙ ИНТЕРНЕТ

- Привет, как тебя зовут?

- Алина!

- А меня Борис, мне 14 лет. А тебе?

- А мне 12.

- А у тебя есть твои личные фотографии? Может ты сфотографируешься для меня? Давай обменяемся фотографиями!

- Алина, а давай встретимся?

- Давай, а где?

- А ты знаешь, около школы № 3 есть заброшенный дом. Может там?

- Не знаю, а там не страшно?



✓ Подумай, прежде чем выслать виртуальному другу информацию о себе или личные фото. Ты не можешь знать, как они будут использованы!

✓ **Фотографии**, попав в виртуальный мир, остаются там надолго. Их **нельзя уничтожить**, даже если ты уберешь их со своего сайта. Размещая интимные фотографии, подумай о том, что их могут увидеть друзья, родители, знакомые.

✓ Ты не знаешь, кем твой виртуальный друг может оказаться в реальной жизни. Если ты решишь встретиться с человеком, которого знаешь только по общению в Интернете, **сообщи об этом** кому-то из взрослых и пригласи с собой на встречу друга из реального мира. **Выбирай** для встреч людные места и светлое время суток.

✓ **Помни**, то, о чем ты читаешь или что видишь в Интернете, **не всегда является правдой**.

✓ Если тебя что-то смущает или пугает в виртуальном мире, либо ты получаешь письмо или сообщения с угрозами, оскорблениями, **скажи об этом** родителям или человеку, которому ты доверяешь.

ПРОСТЫЕ ПРАВИЛА БЕЗОПАСНОГО ПОВЕДЕНИЯ



На воде

- Когда купаешься, рядом должны быть взрослые – в сложной ситуации они всегда помогут!
- Нырять в хорошо знакомых местах, там, где под водой нет опасных предметов!
- Если не умеешь плавать, купайся только в специально отведенных местах!
- Плавай только в пределах, обозначенных буйками, – это безопасная зона!
- На надувных предметах плавай недалеко от берега – такие плавсредства могут порваться!



На дороге

- Играй вдали от проезжей части дороги!
- Не выбегай из-за стоящего транспорта – автомобиль не может остановиться мгновенно!
- Пристегнись при движении в автомобиле – ремень безопасности спас не одну жизнь!
- Обозначь себя фликером в темное время суток – будь заметен!
- Переходи дорогу только по пешеходному переходу на зелёный сигнал светофора!
- Посмотри сначала налево, затем направо – убедись, что водитель тебя пропускает!



С огнём

- Не играй с открытым огнем, спичками, зажигалками!
- Не пользуйся горючими и воспламеняющимися жидкостями!
- Проверь перед уходом: выключил ли ты нагревательные приборы!
- Во время грозы находишься подальше от воды, высоких деревьев и столбов.
- В лесу разжигай костер только со взрослыми на кострищах или в выкопанных углублениях.
- Крайне опасно разводить огонь на торфяниках и в засушливую погоду.



Советы по безопасности в сети Интернет для родителей

Соблюдайте время нахождения ребенка в сети интернет.

Компьютер с подключением в Интернет должен находиться в общей комнате под присмотром родителей.


Блокируйте доступ к сайтам с бесплатными почтовыми ящиками с помощью соответствующего ПО.

Используйте средства блокирования нежелательного контента, как дополнение к стандартному Родительскому контролю.

Научите детей не загружать файлы, программы или музыку без вашего согласия.

Приучите вашего ребенка сообщать вам о любых угрозах или тревогах, связанных с Интернет.

Не забывайте беседовать с детьми об их друзьях в Интернет, как если бы речь шла о друзьях в реальной жизни.



Саша
17 лет

МУЗЫКАЛЬНАЯ ШКОЛА
ГИТАРА
СТИХИ
СПОРТ
ПЛАВАНИЕ
ТРЕНАЖЕРНЫЙ ЗАЛ
КОМПЬЮТЕРНЫЕ ИГРЫ

А
СЛЕДУЮЩИЙ,
МОЖЕТ
БЫТЬ,
ТЫ?

10

Статья 328 УК РБ
НЕЗАКОННЫЙ ОБОРОТ
НАРКОТИКОВ
ч.3-5 от 6 до 25 лет
лишения свободы

ВНИМАНИЕ!

Каждый год появляются новые виды наркотиков, изготовители пытаются выдать их за легальные химические смеси (сольки, «курительные смеси» и т.д.)

ПОМНИТЕ!

Приобретаемые вами вещества могут оказаться в списке запрещенных к свободному обращению - Республиканский перечень наркотических средств, психотропных веществ и их прекурсоров, подлежащих государственному контролю в Республике Беларусь. Вещества, находящиеся в этом списке, влекут за собой ответственность по статье 328 УК РБ

ЛЕТ
ЛИШЕНИЯ
СВОБОДЫ



ПРОФИЛАКТИКА КОРОНАВИРУСНОЙ ИНФЕКЦИИ



ПОДДЕРЖИВАЙТЕ
ЧИСТОТУ РУК



ИСПОЛЬЗУЙТЕ
АНТИСЕПТИЧЕСКИЕ
СРЕДСТВА



СТАРАЙТЕСЬ
НЕ КАСАТЬСЯ РТА,
НОСА, ГЛАЗ
(НЕОСОЗНАННО МЫ
СОВЕРШАЕМ ЭТО
15 РАЗ В ЧАС)



КОГДА КАШЛЯЕТЕ
ИЛИ ЧИХАЕТЕ,
ИСПОЛЬЗУЙТЕ
ОДНОРАЗОВЫЕ САЛФЕТКИ
(НЕ ИСПОЛЬЗУЙТЕ
ИХ ПОВТОРНО)



ПРОТИРАЙТЕ
ТЕЛЕФОН И
ТЕХНИКУ



ИСПОЛЬЗУЙТЕ
ОДНОРАЗОВУЮ
МЕДИЦИНСКУЮ
МАСКУ
(МЕНЯЙТЕ ЕЕ
КАЖДЫЕ 2-3 ЧАСА)



НЕ ЕШЬТЕ
ИЗ ОБЩИХ
УПАКОВОК



СТАРАЙТЕСЬ
НЕ КАСАТЬСЯ
ПОВЕРХНОСТЕЙ
В ОБЩЕСТВЕННОМ
ТРАНСПОРТЕ
И НА УЛИЦЕ



ЧАЩЕ
ПРОВЕТРИВАЙТЕ
ПОМЕЩЕНИЕ



СОБЛЮДАЙТЕ
ДИСТАНЦИЮ 1.5м,
ИЗБЕГАЙТЕ ОБЪЯТИЙ,
ПОЦЕЛУЕВ,
РУКОПОЖАТИЙ